



CAMRY

LA ESENCIA ESTÁ EN LOS DETALLES

El Camry es un automóvil cuya esencia se define a partir de cada detalle que lo compone. Es el resultado de la integración de los máximos avances de confort y tecnología por categoría de equipamiento. El diseño exterior aerodinámico se conjuga con el lujo funcional del diseño interior. La insuperable potencia y performance dinámica se afianzan en los innovadores sistemas de seguridad. A medida que conozca el Toyota Camry, conocerá un nuevo concepto de sofisticación.







Imagen correspondiente a versión V6




DISEÑO EXTERIOR

Una presencia que se destaca.

Las líneas exteriores del Camry son la síntesis perfecta entre moderno, deportivo y elegante. El diseño aerodinámico disminuye al mínimo los niveles de turbulencia. El paragolpes y la parrilla se integran de manera armónica realzando la sofisticación del conjunto. Los detalles cromados junto con las novedosas llantas de aluminio estilizan su presencia. La vista posterior continúa los volúmenes frontales y laterales donde se destacan el tamaño y estilo de las ópticas. Los trazos laterales inspiran una sensación de avance y movimiento remarcando un perfil más deportivo.



Imagen correspondiente a versión V6



CONFORT INTERIOR

Un lugar exclusivo para disfrutar.

En el amplio espacio interior del Camry, los materiales de metal y cuero junto con los detalles en madera, forman una mixtura perfecta entre comodidad y elegancia. El volante con comando satelital se conjuga con el tablero Optitrón, el audio con pantalla táctil de 7" con navegador satelital (GPS) y el display de información múltiple TFT de 4,2". Los asientos calefaccionados poseen tapizados de cuero microperforado de exquisita terminación. El parabrisas de doble lámina, permite un aislamiento sonoro y térmico. Así, cada detalle otorga una nota única que compone un ambiente de lujo dentro de los más exigentes estándares de diseño.



Imagen correspondiente a versión V6



MOTOR 3.5 V6 A/T



MOTOR 2.5 L4 A/T


PERFORMANCE

La inteligencia para aprovechar la máxima potencia.

El Camry posee dos opciones de motor que son el resultado de innovadores estudios de ingeniería: la versión de 4 cilindros presenta una capacidad de 2.5 litros y 16 válvulas con una potencia máxima de 180 CV. La versión V6 tiene una capacidad de 3.5 litros y 24 válvulas, con una potencia que supera la marca del segmento llegando a los 277 CV. El sistema dual VVT-i permite obtener menor consumo, menor nivel de emisiones y más potencia en un mayor rango de revoluciones. La caja automática de 6 marchas con comando secuencial otorga una experiencia de manejo que combina de forma eficiente agilidad, potencia y confort.



Imagen correspondiente a versión V6



Sistema AFS (dirección de luces adaptativa)

SEGURIDAD

La confianza comienza antes que el viaje.

El Camry posee elementos de seguridad activa y pasiva, que se complementan para ofrecer el máximo nivel de seguridad a los ocupantes del vehículo. Su equipamiento de seguridad activa cuenta con control de estabilidad (VSC), control de tracción (TRC), distribución electrónica de frenado y antibloqueo de frenos (ABS y EBD) sumada a una asistencia de frenado (BA) que ayudan a mantener el control del vehículo ante situaciones adversas. También posee faros de xenón con sistema de dirección de luces adaptativas (AFS), que regula la intensidad y dirección del haz de luz de acuerdo a la velocidad de circulación y giro del volante. En cuanto a seguridad pasiva, los ocupantes poseen una cobertura integral con airbags frontales, laterales, de cortina, y de rodilla para el conductor.*

* Disponible en versión V6.

DETALLES



Faros de xenón con sistema AFS



Llantas de aleación de 17"



Monitor de cámara de estacionamiento en display central



Volante de 3 rayos forrado en cuero natural con comando satelital del audio y display de información múltiple (TFT)²



Tablero de instrumentos optitrón con display de información múltiple TFT de 4,2"



Caja automática de 6 marchas con comando secuencial



Apoyabrazos trasero central con comando de climatización, calefacción de asiento, audio y cortina parasol trasera.¹



Climatizador automático de 3 zonas con regulación independiente para conductor, acompañante y pasajeros traseros¹



Push Start Button (botón de arranque) y smart entry system (apertura sin llave)



Cortina parasol eléctrica en luneta trasera¹



Asientos traseros calefaccionados¹

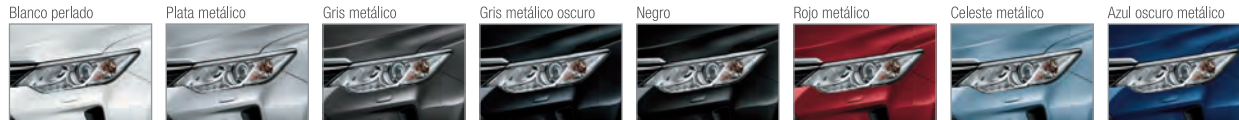


7 airbags: frontales, laterales, de cortina y de rodilla para el conductor¹

ESPECIFICACIONES TÉCNICAS

CAMRY			
Motor	2.5 L4 A/T		3.5 V6 A/T
Cilindrada (cc)	2,494		3,456
Alimentación	Inyección Electrónica Multipunto		Inyección Electrónica Multipunto
Número de cilindros y disposición	4 cilindros en línea		6 cilindros en V
Distribución	Doble árbol de levas a la cabeza comandado por cadena, 16 válvulas, sistema Doble VVT-i		Doble árbol de levas por bancada comandados por cadena, 24 válvulas, sistema Doble VVT-i
Diámetro x Carrera (mm)	90,0 x 98,0		94,0 x 83,0
Relación de compresión	10,4:1		10,8:1
Potencia máxima (CV(kw)/rpm)	180 (133) / 6.000		277 (204) / 6.200
Torque máximo (Nm/rpm)	231 / 4.100		346 / 4.700
Transmisión			
Tipo	Caja automática de 6 marchas con comando secuencial y control electrónico ECT. Tracción delantera.		
Relación de cambios	1ª	3,30:1	3,30:1
	2ª	1,90:1	1,90:1
	3ª	1,42:1	1,42:1
	4ª	1,00:1	1,00:1
	5ª	0,71:1	0,71:1
	6ª	0,61:1	0,61:1
	M.A.	4,15:1	4,15:1
Relación de diferencial	3,65:1		3,24:1
Suspensión			
Delantera	Independiente, esquema McPherson, con amortiguadores telescópicos, resortes helicoidales y barra estabilizadora.		
Trasera	Independiente, esquema multibrazo, con amortiguadores telescópicos, resortes helicoidales y barra estabilizadora.		
Dirección			
Tipo	Piñón y cremallera, con asistencia hidráulica progresiva.		
Frenos			
Delanteros	Discos ventilados de 296 mm de diámetro, ABS, EBD y BA.		
Traseros	Discos sólidos de 281 mm, ABS, EBD y BA.		
Peso y Dimensiones			
Largo (mm)	4.850		
Alto (mm)	1.480		
Ancho (mm)	1.825		
Distancia entre ejes (mm)	2.775		
Capacidad del tanque de combustible (lt)	70		
Capacidad del baúl (lt)	506		483
Peso en orden de marcha (kg)	1.460		1.540
Peso Bruto Total (kg)	2.100		

Toyota Argentina S.A. se reserva el derecho de alterar cualquier parte de las especificaciones y equipamiento sin previo aviso. Las especificaciones y equipamiento están sometidos a cambios para adaptarse a las exigencias de otros mercados. En cuanto a los detalles de estos cambios, que pueden ser necesarios en su zona, se ruega pida información en su concesionario local. Nota: los vehículos fotografiados en este catálogo pueden ser diferentes de los modelos disponibles en su zona. El color de las carrocerías de los vehículos puede ser ligeramente diferente del de las ilustraciones impresas en este folleto.



PRINCIPALES EQUIPAMIENTOS

Referencias: Con Sin

CAMRY			
Equipamiento Exterior	2.5 L4 A/T	3.5 V6 A/T	
Encendido automático de faros	<input type="checkbox"/>	<input type="checkbox"/>	<input type="checkbox"/>
Espejos exteriores calefaccionados, retráctiles eléctricamente con luz de giro integrada	<input type="checkbox"/>	<input type="checkbox"/>	<input type="checkbox"/>
Faros antiniebla delanteros	<input type="checkbox"/>	<input type="checkbox"/>	<input type="checkbox"/>
Faros de Xenón autonivelantes con sistema AFS (dirección de Luces adaptativa) y lavafaros	<input type="checkbox"/>	<input type="checkbox"/>	<input type="checkbox"/>
Llantas de aleación	16" (6,5J)	17" (7J)	
Luz diurna (DRL)	<input type="checkbox"/>	<input type="checkbox"/>	<input type="checkbox"/>
Neumáticos	215/60 R16	215/55 R17	
Parrilla y moldura traseras cromadas	<input type="checkbox"/>	<input type="checkbox"/>	<input type="checkbox"/>
Salida de escape cromada	<input type="checkbox"/>	<input type="checkbox"/>	<input type="checkbox"/>
Sensores de estacionamiento delanteros y traseros	<input checked="" type="checkbox"/>	<input type="checkbox"/>	<input type="checkbox"/>
Equipamiento de Confort			
Asiento trasero con apoyabrazos central y regulación eléctrica de respaldo	<input checked="" type="checkbox"/>	<input type="checkbox"/>	<input type="checkbox"/>
Asiento trasero rebatible (60/40) con apoyabrazos central	<input type="checkbox"/>	<input type="checkbox"/>	<input checked="" type="checkbox"/>
Asientos delanteros regulables eléctricamente	<input type="checkbox"/>	<input type="checkbox"/>	<input type="checkbox"/>
Asientos delanteros y traseros calefaccionados	<input checked="" type="checkbox"/>	<input type="checkbox"/>	<input type="checkbox"/>
Asientos tapizados en cuero	<input type="checkbox"/>	<input type="checkbox"/>	<input type="checkbox"/>
Audio con pantalla táctil de 7" con Navegador Satelital (GPS), TV digital, DVD, MP3, Bluetooth® con manos libres, USB, entrada auxiliar de audio/video y 6 parlantes.	<input type="checkbox"/>	<input type="checkbox"/>	<input type="checkbox"/>
Climatizador automático con regulación independiente para conductor y acompañante con salida de ventilación para las plazas traseras	<input type="checkbox"/>	<input type="checkbox"/>	<input checked="" type="checkbox"/>
Climatizador automático de 3 zonas con regulación independiente para conductor, acompañante y pasajeros traseros	<input checked="" type="checkbox"/>	<input type="checkbox"/>	<input type="checkbox"/>
Columna de dirección regulable en altura y profundidad	<input type="checkbox"/>	<input type="checkbox"/>	eléctrica
Control de velocidad crucero	<input type="checkbox"/>	<input type="checkbox"/>	<input type="checkbox"/>
Cortina parasol eléctrica en luneta trasera	<input checked="" type="checkbox"/>	<input type="checkbox"/>	<input type="checkbox"/>
Display de Información múltiple con pantalla TFT color de 4,2"	<input type="checkbox"/>	<input type="checkbox"/>	<input type="checkbox"/>
Encendido por Botón (Push Start Button)	<input type="checkbox"/>	<input type="checkbox"/>	<input type="checkbox"/>
Función de reconocimiento de voz	<input type="checkbox"/>	<input type="checkbox"/>	<input type="checkbox"/>
Levantacristales eléctricos con sistema one touch en las cuatro puertas	<input type="checkbox"/>	<input type="checkbox"/>	<input type="checkbox"/>
Monitor de cámara de estacionamiento en display central	<input type="checkbox"/>	<input type="checkbox"/>	<input type="checkbox"/>
Sistema de Apertura de puertas sin llave (Smart Entry System)	<input type="checkbox"/>	<input type="checkbox"/>	<input type="checkbox"/>
Soporte lumbar con regulación eléctrica para el asiento del conductor	<input type="checkbox"/>	<input type="checkbox"/>	<input type="checkbox"/>
Tablero de instrumentos Optitron	<input type="checkbox"/>	<input type="checkbox"/>	<input type="checkbox"/>
Techo corredizo eléctrico	<input type="checkbox"/>	<input type="checkbox"/>	<input type="checkbox"/>
Volante de 3 rayos forrado en cuero natural con comando satelital del audio	<input type="checkbox"/>	<input type="checkbox"/>	<input type="checkbox"/>
Equipamiento de Seguridad			
ABS con distribución electrónica de la fuerza de frenado (EBD) y asistencia de frenado (BA)	<input type="checkbox"/>	<input type="checkbox"/>	<input type="checkbox"/>
Airbag de rodilla para conductor	<input checked="" type="checkbox"/>	<input type="checkbox"/>	<input type="checkbox"/>
Airbags frontales y laterales para conductor y acompañante, y de cortina delanteros y traseros	<input type="checkbox"/>	<input type="checkbox"/>	<input type="checkbox"/>
Asientos delanteros con apoyacabezas activos (protección contra cervical)	<input type="checkbox"/>	<input type="checkbox"/>	<input type="checkbox"/>
Cinturones de seguridad inerciales de 3 puntos con pretensionador y con limitador de fuerza	<input type="checkbox"/>	<input type="checkbox"/>	<input type="checkbox"/>
Cinturones de seguridad inerciales traseros de 3 puntos (x3)	<input type="checkbox"/>	<input type="checkbox"/>	<input type="checkbox"/>
Control de estabilidad (VSC)	<input type="checkbox"/>	<input type="checkbox"/>	<input type="checkbox"/>
Control de tracción (TRC)	<input type="checkbox"/>	<input type="checkbox"/>	<input type="checkbox"/>
Sistema de alarma antirrobo e inmovilizador	<input type="checkbox"/>	<input type="checkbox"/>	<input type="checkbox"/>
Sistema de anclajes ISOFIX (x2) en plazas traseras	<input type="checkbox"/>	<input type="checkbox"/>	<input type="checkbox"/>

CALIDAD

Toda una compañía de respaldo.



Imagen correspondiente a versión V6

Toyota ofrece una de las mejores garantías disponibles que consiste en 3 años o 100.000 km transferibles, provista por el servicio de posventa de la red de concesionarios toyota. Ésa es la mayor prueba de que Toyota tiene total confianza en la calidad de sus productos y servicios, ya que los vehículos son producidos bajo los más estrictos controles de calidad y desarrollados especialmente para proporcionar una experiencia única. El Toyota Camry combina versatilidad y tecnología con la elegancia de un vehículo de lujo.



   / ToyotaArgentina

www.toyota.com.ar

0-800-888-TOYOTA (8696)

